

HOW-TO STIMMERGEBNISSE EINTRAGEN

Die Stimmergebnisse kannst du im Zeitraum vom 19. bis 23. August bei u18.org hochladen. Lade die Stimmergebnisse bitte bis spätestens **um 22:00 Uhr** am 23. August hoch. Die Anleitung dafür findest du hier.

Wer kann Stimmergebnisse hochladen?

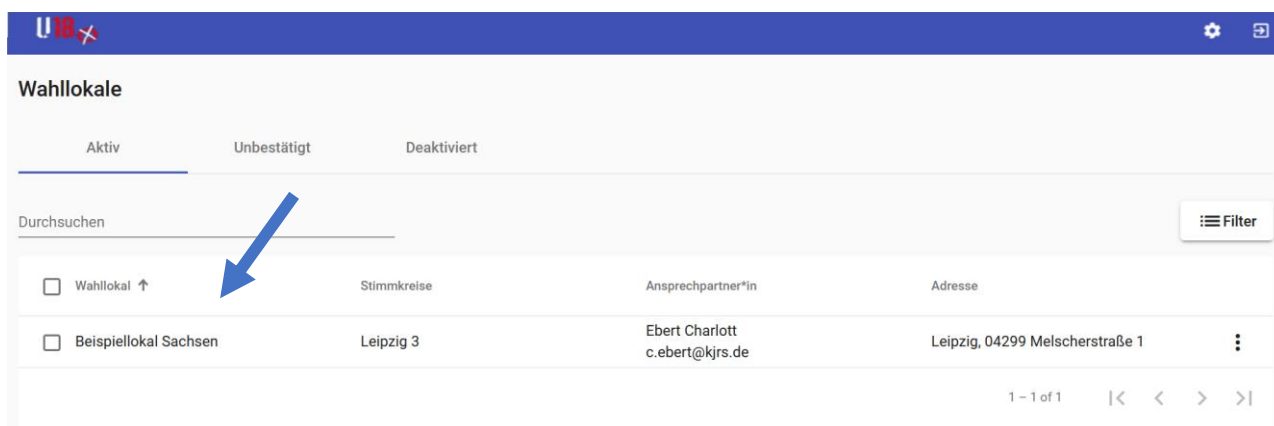
Folgende Personen können Stimmergebnisse eintragen:

- Die Person, die das Wahllokal bei U18.org registriert hat
- Eine Person, die bei U18.org als Wahllokalmitarbeiter*in eingetragen ist
- Eine Person, die bei U18.org als Wahllokalmanager*in eingetragen ist

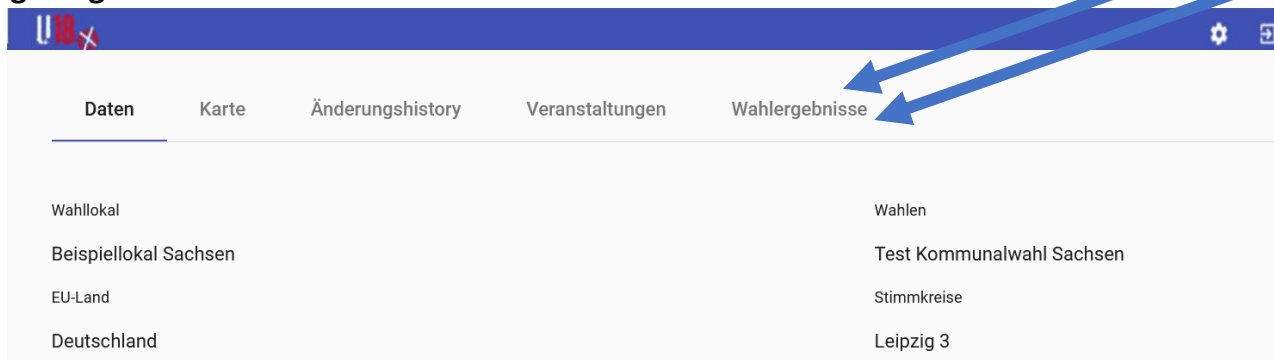
Wie lade ich die Stimmergebnisse hoch?

1. Klicke auf das Wahllokal, bei dem du die Stimmergebnisse eintragen möchtest

- Melde dich bei U18.org an
- Klicke auf das Wahllokal, bei dem du die Stimmergebnisse eintragen möchtest



2. Klicke auf „Wahlergebnisse“, um zu der Eintragung der Wahlergebnisse zu gelangen



3. Trage die Wahlergebnisse ein

- Trage zunächst die Anzahl aller abgegebenen Stimmzettel und die ungültigen Stimmzettel ein (falls es welche gibt)
- Trage dann die Stimmen der einzelnen Parteien ein

U18-Wähler*innen Nicht zur Veröffentlichung freigegeben

Anzahl der abgegebenen Stimmzettel
Zweitstimme
0

Anzahl der ungültigen Stimmzettel
Zweitstimme
0

Ergebnisse

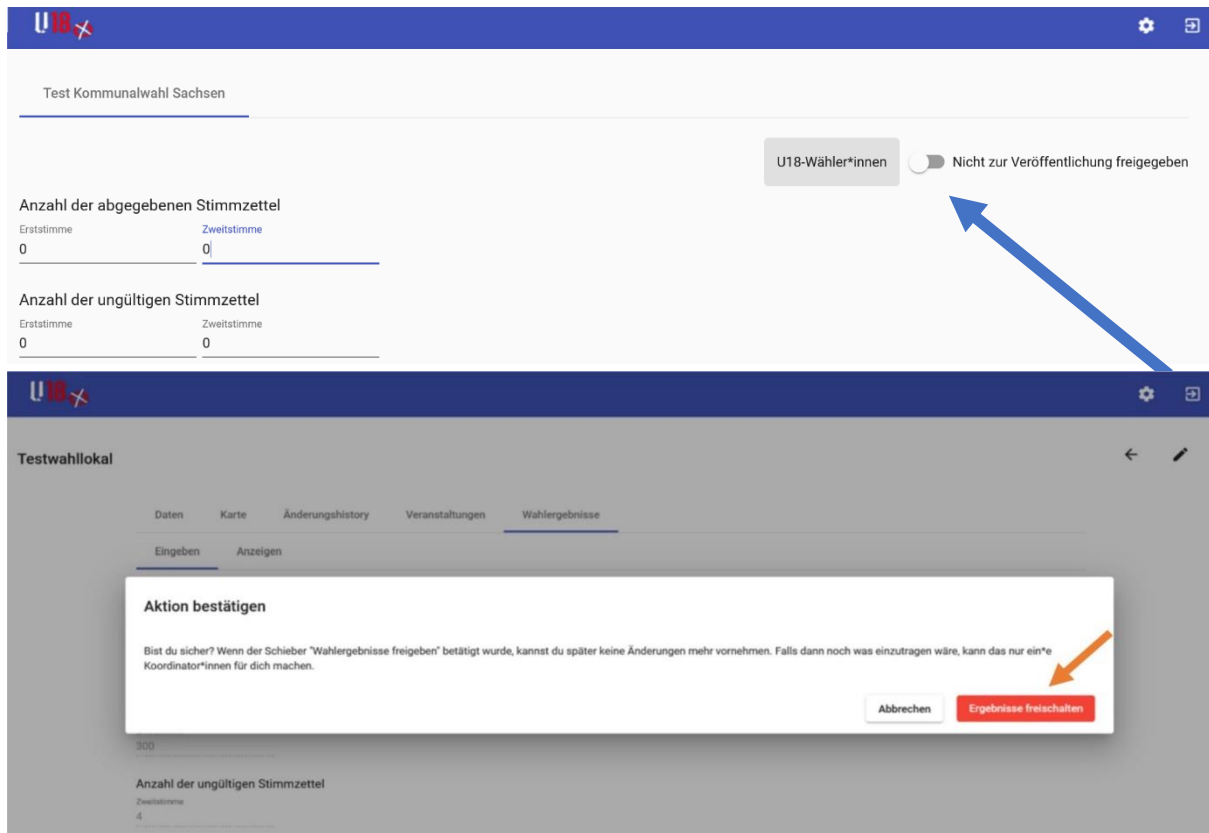
	Zweitstimme	
1	Christlich Demokratische Union Deutschland	Stimmen
2	DIE LINKE.	Stimmen
3	Sozialdemokratische Partei Deutschlands	Stimmen
4	BÜNDNIS 90/DIE GRÜNEN	Stimmen
5	Partei für Arbeit, Rechtsstaat, Tierschutz, Elitenförderung und basisdemokratische Initiative	Stimmen
6	Freie Demokratische Partei/Demokratische Volkspartei Deutschland	Stimmen

- Wenn du ganz nach unten scrollst, wird unter den Stimmen die Differenz zwischen den Gesamtstimmzetteln und den einzelnen eingetragenen Stimmen angezeigt.
- Wenn die Differenz bei 0 ist, siehst du, dass du keine Fehler gemacht hast.

Gesamt	0
Ungültig	0
Differenz	0

4. Gebe die Stimmergebnisse zur Veröffentlichung frei

- Scrolle wieder nach oben. Dorthin, wo du vorher auch die Anzahl aller Stimmzettel und die ungültigen Stimmzettel eingetragen hast.
- Schiebe den Hebel „Nicht zur Veröffentlichung freigegeben“ nach rechts



Sichtbarkeit und Veröffentlichung der Ergebnisse

Die Ergebnisse für dieses Wahllokal sind nun zur Veröffentlichung freigeschaltet. Das bedeutet, dass sie noch **nicht** veröffentlicht wurden, sondern, dass sie nun von der Landeskoordinierenden veröffentlicht werden können.

Die finalen Ergebnisse werden Montag den **26. August 2024 um 12:00 Uhr** durch die Landeskoordinationsstelle (KJRS) veröffentlicht.

Bitte veröffentlicht **nicht vorab** eure Ergebnisse.

Es wird ein gesamtsächsisches Ergebnis der U18-Wahl geben.

Die Anzeige der Ergebnisse einzelner Wahlkreise ist nur möglich, wenn **mindestens drei** zugehörige Wahllokale eines Kreises ihre Stimmen eingetragen haben.

Sollte das nicht der Fall sein, werden die Ergebnisse des Wahlkreises **nicht einzelnen** angezeigt. Die Ergebnisse eines Wahllokales sind in der Software **öffentlich nicht einsehbar**.

Heißt: Die jeweiligen Stimmen können nicht auf die einzelnen Wahllokale zurückverfolgt werden.

Für die Wahllokalmanager*innen und Koordinator*innen sind die Ergebnisse der eigenen Lokale intern sichtbar. Wir empfehlen nicht die Ergebnisse einzelner Wahllokale zu veröffentlichen.